


Kako pristupiti platformi CODESPARK?

<https://codespark.com/play/>

Potom odaberi u gornjem lijevom kutu prozora **School**.

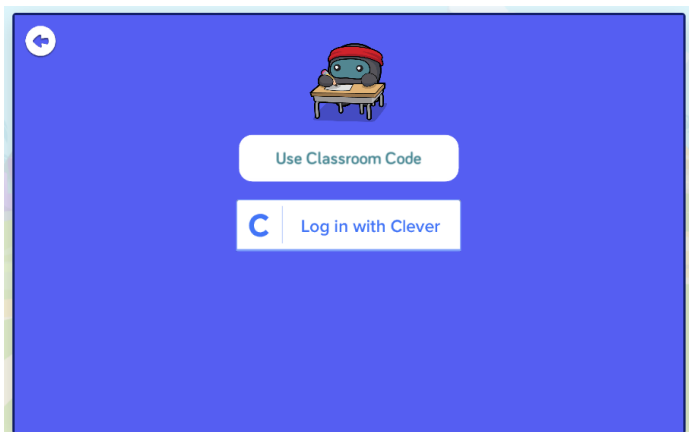


Za pristup svom profilu odaberi **Student**, a potom unesi **KOD**.

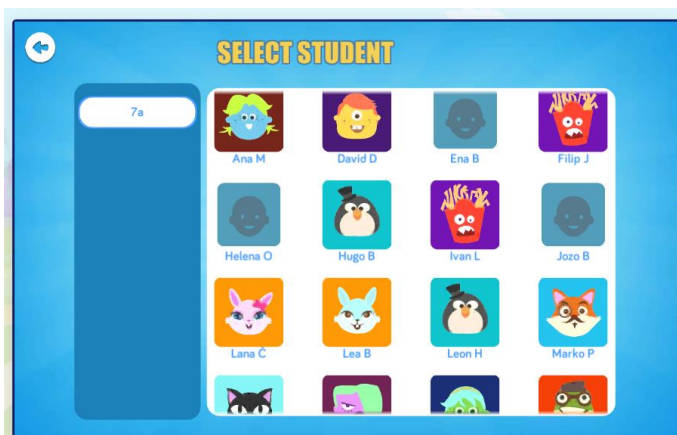


PRISTUPNI KOD TI MORA GENERIRATI PROFESORICA, A MOŽEŠ GA ISKORISTITI KROZ SLJEDEĆIH 120 MINUTA.

PRISTUPNI KOD: (kreiran u)

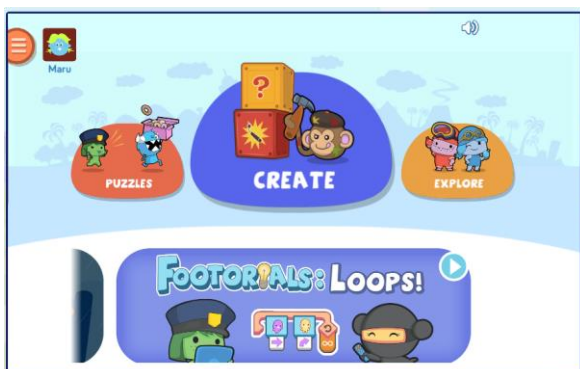


Odaberi svoj profil (ime i prezime) te započni aktivnosti.



AKTIVNOSTI

PUZZLE, CREATE, EXPLORE



Započni s aktivnošću Puzzle i budi ustrajan.

Potrebno je pratiti slikovnu uputu za svaki nivo te polako napredovati u kreiranju igre.

Cilj je učenje programiranja putem "blokova" naredbi.